



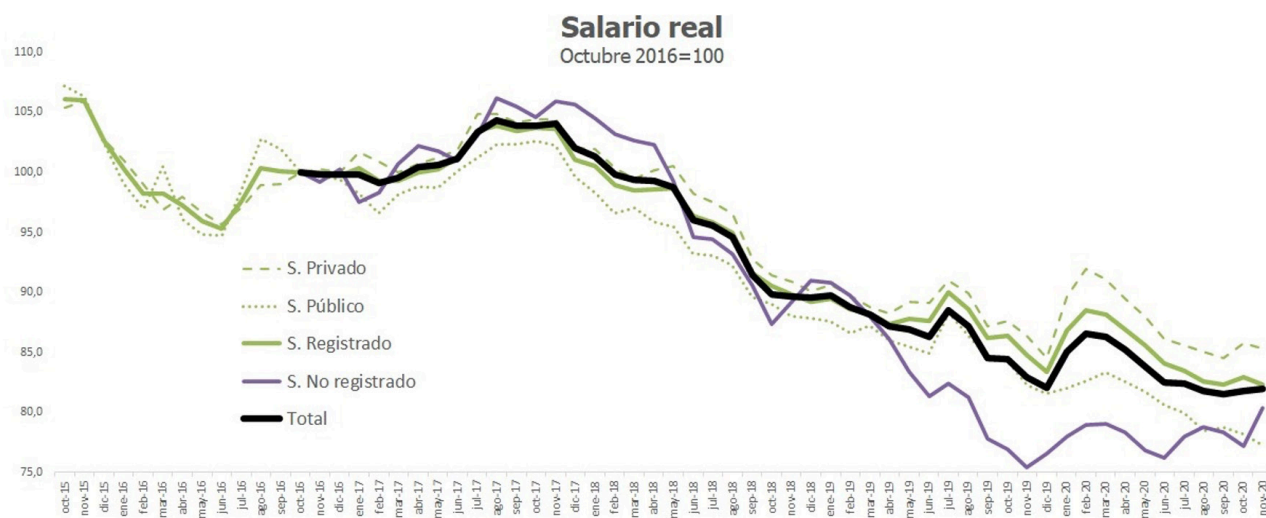
# Informe Salario Real

Con Alberto Fernández, el poder adquisitivo de los salarios cayó un 12% y se perdieron 2 millones de empleos.

## Caída del salario real

El salario real es la capacidad adquisitiva del sueldo y se calcula descontándole la inflación, entre otros aspectos. Que baje el salario real implica que hoy los argentinos tienen menor capacidad para gastar en alimentos, educación, salud, telefonía, gas, electricidad y esparcimiento.

Durante el gobierno de Alberto Fernández, los salarios reales cayeron, tanto del sector público como del privado. El promedio de salario real durante el gobierno de Mauricio Macri, fue de 96,1, es decir, cayó un 3,9% desde octubre de 2016 (momento en que se reconstruyó el INDEC con base 100) a diciembre 2019. En cambio, el promedio del salario real en la gestión de Alberto Fernández, con misma base, es de 84,8. En otras palabras, en el 2020 el salario real cayó un 11,8% respecto del período 2016 - 2019. En total, el salario real cayó un 15,2% desde octubre de 2016.



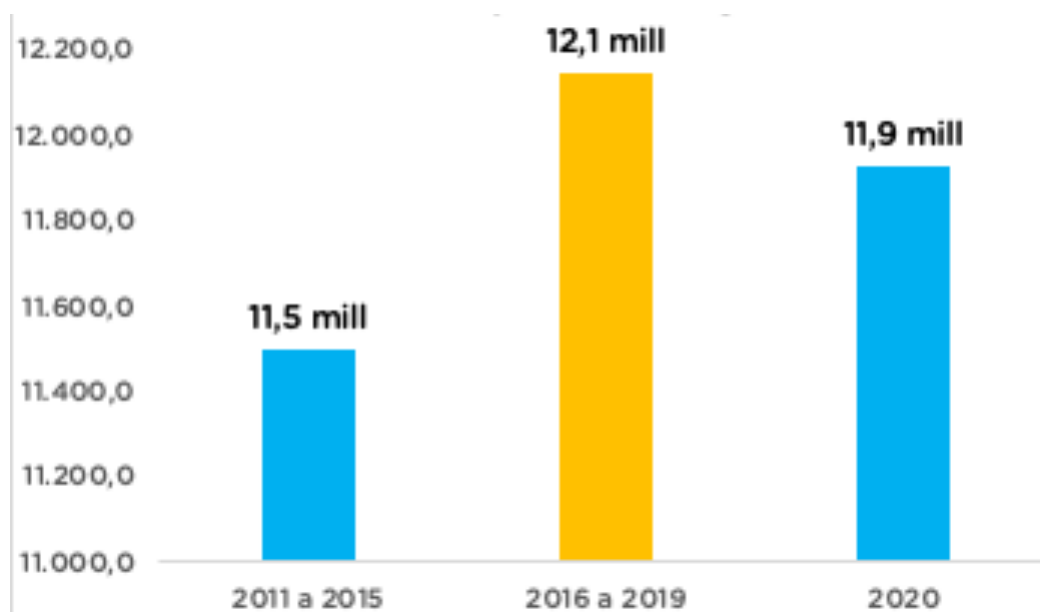
Fuente: Instituto Nacional de Estadística y Censos (INDEC). Índice de salarios. Números índices y variaciones porcentuales respecto del período anterior y acumuladas, por sector. Octubre de 2015 - noviembre de 2020. <https://www.indec.gov.ar/indec/web/Nivel4-Tema-4-31-61>

## Caída del empleo

### Trabajadores registrados

Con el gobierno de Juntos por el Cambio, el promedio de la cantidad de trabajadores registrados aumentó un 5,7%. Por el contrario, desde diciembre de 2020, bajo la conducción del Frente de Todos, a pesar de la doble indemnización y prohibición de despidos, el promedio de cantidad de trabajadores registrados descendió un 1,6%. Dicho de otra forma, con Mauricio Macri aumentó el empleo y con Alberto Fernández cayó, por lo que se perdieron más de 200 000 puestos de trabajo registrado.

Trabajadores registrados. Total país.



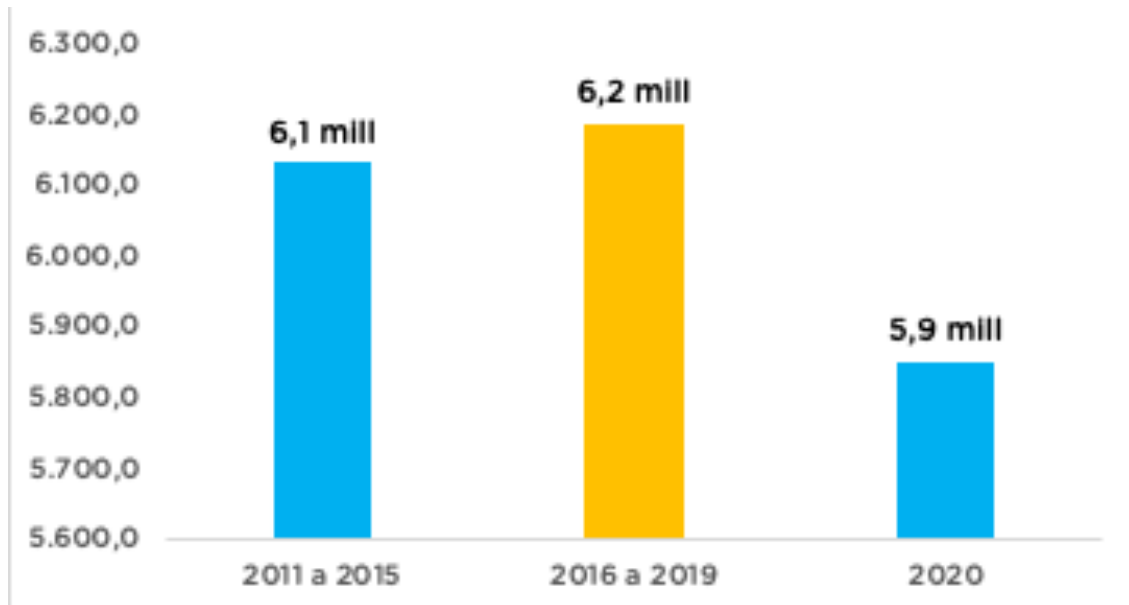
Fecha	Trabajadores Registrados (valor promedio en miles)	VAR respecto anterior
ene-12/nov-15	11.486	
dic-15/nov-19	12.143	6%
dic-19/nov-20	11.947	-2%

Fuente: Elaboración propia en base a información del Ministerio de Trabajo, Empleo y Seguridad Social (2021). Situación y evolución del trabajo registrado. [http://www.trabajo.gov.ar/downloads/estadisticas/trabajoregistrado/trabajoregistrado\\_2011\\_informe.pdf](http://www.trabajo.gov.ar/downloads/estadisticas/trabajoregistrado/trabajoregistrado_2011_informe.pdf)

## Asalariados privados

Por último la principal caída de empleo se registra en los asalariados del sector privado donde la el descenso fue del 5,3%.

Promedio Asalariados Privados



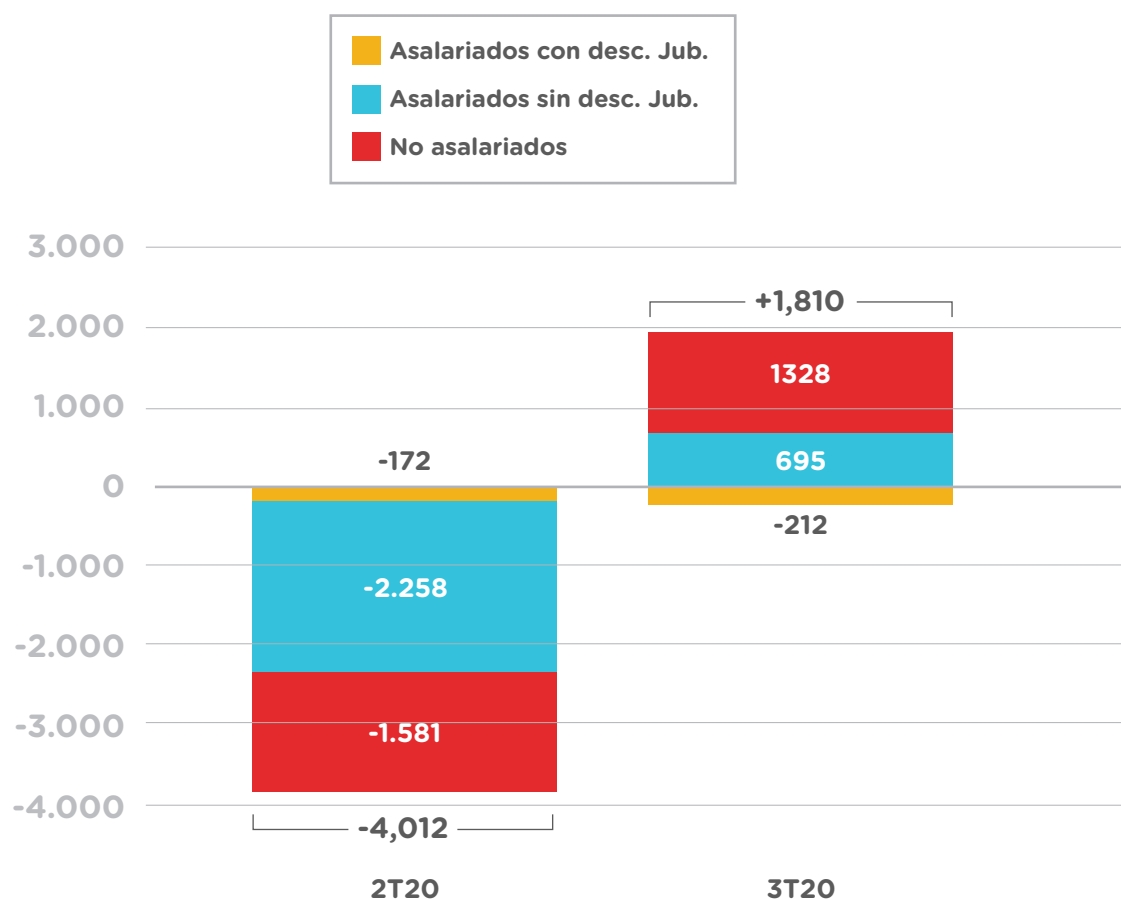
Fecha	Asalariados Privados (valor promedio en miles)	VAR respecto anterior
ene-12/nov-15	6,128	
dic-15/nov-19	6,191	1%
dic-19/nov-20	5,864	-5%

Fuente: Elaboración propia en base a información del Ministerio de Trabajo, Empleo y Seguridad Social (2021). Situación y evolución del trabajo registrado. [http://www.trabajo.gov.ar/downloads/estadisticas/trabajoregistrado/trabajoregistrado\\_2011\\_informe.pdf](http://www.trabajo.gov.ar/downloads/estadisticas/trabajoregistrado/trabajoregistrado_2011_informe.pdf)

## Mercado laboral

El mercado laboral en el segundo trimestre del 2020 sufrió una pérdida de 4 millones de empleos. Del total, 2.3 millones corresponden a trabajadores informales y 1.6 millones a cuentapropistas. Al pertenecer ambos grupos a los de menores ingresos, es una realidad que debe ser atendida con urgencia.

Dinámica del empleo post cuarentena  
en miles de personas



Fuente: Elaboración propia en base a información del Instituto Nacional de Estadística y Censos (INDEC). Encuesta Permanente de Hogares (EPH). <https://www.indec.gob.ar/indec/web/Institucional-Indec-BasesDeDatos>

En el tercer trimestre se recuperaron solo el 45% de los empleos perdidos en el segundo; esto da cuenta de las rigideces del mercado laboral argentino. En particular, los asalariados formales volvieron a caer, mientras que de los informales únicamente el 30% recuperó los empleos perdidos en el segundo trimestre.



Informe Salario Real - Febrero - 2021